




















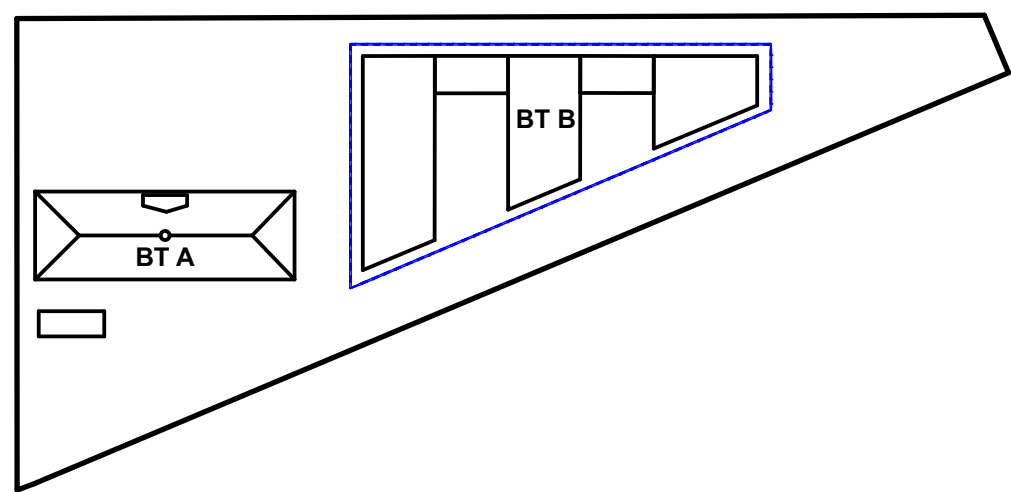


## Taktbereich 2



|                    |  |   |  |
|--------------------|--|---|--|
| <div>LEGENDE</div> |  | <div><div><div><div></div><div>WD WANDDURCHBRUCH</div></div><div><div></div><div>WS WANDSCHLITZ</div></div><div><div></div><div>DD DECKENDURCHBRUCH</div></div><div><div></div><div>DS DECKENSCHLITZ</div></div><div><div></div><div>BD BODENDURCHBRUCH</div></div><div><div></div><div>BS BODENSCHLITZ</div></div><div><div></div><div>ZWEITER RETTUNGSWEG DURCH "ANLEGERARE STELLE" MIT VERTIEFLICHER STRECKLEITER</div></div></div><div><div></div><div>KB KERNBORHRUNG DECKE</div></div><div><div></div><div>KB KERNBORHRUNG BODEN</div></div><div><div></div><div>RH ROHRHÜLSE</div></div><div><div></div><div>ENGIESSTOPF LEUCHTEN</div></div><div><div></div><div>DA DACHENLAUF</div></div><div><div></div><div>BA BODENABLAUF</div></div><div><div></div><div>DETAILMARKER</div></div><div><div></div><div>AUßENAUSSERFORDERLICH</div></div></div> <div><div><div><div>TÜR- UND BRÜSTUNGSHÖHEN IMMER AB OKKF</div><div><div><div>▽ = FERTIGHÖHE</div><div>◊ = RORHÖHE</div><div>△ = FERTIGFUSSBODEN</div><div>RF = ROHFLUSSBODEN</div><div>FD = FERTIGDECKE</div><div>OK = OBERKANTE</div><div>UK = UNTERKANTE</div><div>VK = VORDERKANTE</div><div>ST = STÜTZ</div><div>BRH = BRÜSTUNGSHÖHE AB OKKF</div><div>UZ = UNTERZUG</div><div>UZ = ÜBERZUG</div><div>KO = KONSOLE</div><div>FT = FERTIGTEIL</div><div>NA = NOTAUSSIEG</div><div>DF = DEHNFUGE</div><div>INDEX = PLANÄNDERUNG</div></div><div><div>T90/T30 = BRANDSCHUTZTÜR</div><div>RS = RAUCHDICHT N DIN 18095</div><div>DS = DICHTSCHLIESSEND</div><div>VDS = VOLLW. DICHT- &amp; SELBSTSCH</div><div>DIN = AUFZUGSTÖR DIN EN 61-58</div><div>RA = RAUCHABZUG</div><div>RWA = RAUCH+WÄRME-ABZUG</div><div>GT = TÜRFÜSTION</div><div>FR = FERTIGPOSITION</div><div>FS = FUSSBODENAUFLAU</div><div>TR = TRENNSCHEINE</div><div>P = FUSSBODENTANK</div><div>BA = BODENABLAUF</div><div>DA = DACHENLAUF</div><div>RR = REGENFANLEIHR</div><div>HK = HEIZKÖRPER</div><div>HKN = HEIZKÖRPERNISCH</div><div>M = SONNENSCHUTZMOTOR</div></div></div></div><div><div><div><div></div><div>STAHLBETON, GÜTE GEM. STATIK</div></div><div><div></div><div>STB-FT, GÜTE GEM. STATIK</div></div><div><div></div><div>MAUERWERK KALKSANDSTEIN</div></div><div><div></div><div>GIPSKARTON - STÄNDERWAND</div></div><div><div></div><div>INNENPUTZ</div></div><div><div></div><div>SYSTEMWAND</div></div></div></div><div><div><div>HINWEIS:<br/>IM BESTAND FUSSBODENHEIZUNG VORHANDEN!<br/>BOHRTIEFE FUSSBODENABRAU MAX. 23MM! THERMOGRAPHIE!</div><div>Die ARCHITEKTEN-AUSFÜHRUNGSPLÄNE SIND NUR GÜLTIG IN VERBINDUNG MIT DEN AKTUELLEN DETAILS UND DEN PREISEINGEBENEN SCHULDPÄNE.<br/>ZU PRÜFEN. DIFFERENZEN MIT ANGABEN VON STATIKERN UND PROJEKTANTEN SOWIE UNKLARHEITEN SIND DEN BAULEITUNG UNVERZÜGLICH ZU MELDEN. BEDEKEN GEGEN DIE VORGESEHENE KONSTRUKTION MÜSSEN DEN ARCHITEKTEN RECHT ZEITIG MITGETEILT WERDEN. MIT DER AUSFÜHRUNG DER ARBEITEN ÜBERNIMMT DIE AUSFÜHRENDE FIRMA HAFTUNG UND GEWÄHRLEISTUNG IN VOLLEM UMFANG.</div></div></div><div><div><div><div><div><div>H</div><div>30/09/2025</div><div>MU</div><div>ALD erglnzt in barrierefreien Whg. B0.12 und B0.19</div></div><div><div>G</div><div>11/07/2025</div><div>FA</div><div>S-D und dwg überprüf</div></div><div><div>F</div><div>13/06/2025</div><div>FA</div><div>neue S-D, Bölder ohne FT, s. Markierungen</div></div><div><div>E</div><div>11/01/2023</div><div>FA</div><div>BRH Fenster erglnzt, Einbringöffnng s. Markierungen</div></div><div><div>J</div><div>25/11/2025</div><div>SD</div><div>Anpassungen im ELT, Änderungen s. Markierungen</div></div><div><div>I</div><div>18/11/2025</div><div>SD</div><div>Änderungen und Anpassungen in den barrierefreien Whg B0.12 / B0.19 s. Markierungen</div></div></div><div><div>INDEX</div><div>DATUM</div><div>GEZ.</div><div>ÄNDERUNGEN</div></div><div><div>PLANNUMMER</div><div>KIT - Verfassr - LPH - Bauteil - Planer- Planart- Ebene - Nummer - Index - Status</div><div><div>KIT - GSP - S - BTB - ARC - GR - 00 - 00 - J</div><div>PLANFORMAT</div><div>MASSSTAB</div><div>DATUM</div><div>1189/841</div><div>1:100</div><div>25.11.2025</div></div></div><div><div>BAUVORHABEN</div><div><div>Studentenwohnanlage KIT Campus Ost<br/>Rheinheimer Querallee 2, 76131 Karlsruhe<br/>Fl.Nr. 22808/38</div></div></div><div><div>PLANINHALT</div><div><div>BTB Neubau Erdgeschoss Übersichtsplan</div></div></div><div><div>LAGEPLAN</div><div><div></div><div>± 0.00 = +114.06 DHHN2016</div></div></div><div><div>BAUHERR</div><div><div>Studierendewerk Karlsruhe AöR<br/>Adenauerstr. 7, 76131 Karlsruhe<br/>Tel: +49 (721) 6909-0, Fax: +49 (721) 6909-290<br/>E-Mail: wohnen@ewa.de</div></div></div><div><div>FACHPLANER</div><div><div>Statik:<br/>BERK + PARTNER, BAUINGENIEURE GMBH<br/>Bismarckstr. 69, 61549 München<br/>Tel: 089 63 02 21 42, Fax: 089 63 02 21 21, E-Mail: office@berk-partner.de</div><div>HLSE:<br/>ppa + partner ingenieur GmbH<br/>Landsberger Allee 11A, 13007 Berlin<br/>Telefon: +49 (30) 47 90 75 10, Fax: +49 (30) 47 90 75 79, E-Mail: pp+hlse@ppa-partner.de</div><div>BAUHYKSIKBRANDSCHUTZ:<br/>baurt Konstruktions GmbH &amp; Co. KG, Beratende Ingenieure<br/>Digitalwalder Straße 14, 81053 München<br/>Fax: 089 13026336 61, Fax: 089 13026336 99, E-Mail: bundernd@baurt-ingenieur.de</div><div>Landschaftsarchitekt:<br/>Lex Kerfers, Landschaftsarchitekten und Stadtplaner BOLA<br/>Eintrich 25, 66461 Bochum<br/>Tel: +49 (8122) 94380-1, Fax: +49 (8122) 94380-2, Email: abrahamer@lex-kerfers.de</div></div></div><div><div>ARCHITEKT</div><div><div>GSP architekten</div><div>ADELUNGSTRASSE 13 BERLIN MÜNCHEN<br/>TEL: 89 120 09 978 FAX: 0 89 1 2905 87 57<br/>MAIL: ARCHITECTEN @ GSP . ARCHITECTEN . DE</div></div></div></div></div></div></div></div> |  |
|--------------------|--|---|--|